

Activo		Pasivo y capital contable	
Efectivo y equivalentes de efectivo	\$ 186,987	Pasivos bursátiles	\$ 521,237
Deudores por reporte	257,045	Préstamos bancarios y de otros organismos	
		De corto plazo	3,828,740
Cartera de crédito con riesgo de crédito 1		De largo plazo	3,216,944
Créditos comerciales	<u>10,182,916</u>		<u>7,045,684</u>
Actividad empresarial o comercial	10,131,829	Pasivo por arrendamiento	23,435
Entidades Financieras	51,087		
Cartera de crédito con riesgo de crédito 2		Otras cuentas por pagar	
Créditos comerciales	<u>499,615</u>	Acreeedores por colaterales recibidos en efectivo	731,449
Actividad empresarial o comercial	499,615	Contribuciones por pagar	3,349
		Acreeedores diversos y otras cuentas por pagar	189,111
Cartera de crédito con riesgo de crédito 3			<u>923,909</u>
Créditos comerciales	<u>913,298</u>	Pasivo por impuestos a la utilidad	64,212
Actividad empresarial o comercial	913,298	Pasivo por beneficios a los empleados	63,249
		Créditos diferidos y cobros anticipados	41,496
Total cartera de crédito	<u>11,595,829</u>		
Partidas diferidas	(80,187)	Total pasivo	<u>8,683,222</u>
(-) Menos:		Capital contable	
Estimación preventiva para riesgos crediticios	(958,878)	Capital contribuido	
		Capital social	242,506
Cartera de crédito (neto)	<u>10,556,764</u>	Incremento por actualización del capital social	40,674
Otras cuentas por cobrar (neto)	210,573	Prima en venta de acciones	111,961
Bienes adjudicados	59,509		<u>395,141</u>
Pagos anticipados y otros activos	39,358	Capital ganado	
Equipo destinado al arrendamiento operativo	2,439,877	Reservas de capital	122,535
Inmuebles, mobiliario y equipo (neto)	45,036	Resultado ejercicios anteriores	<u>4,429,647</u>
Activos por derechos de uso de propiedades, mobiliario y equipo (neto)	22,982	Resultado de ejercicios anteriores	4,367,678
Activo por impuestos a la utilidad diferidos (neto)	10,829	Incremento por actualización del resultado de ejercicios ant.	61,969
Activos intangibles (neto)	1,575	Resultado neto	198,897
		Otros resultados integrales	<u>1,093</u>
		Remediación de beneficios definidos a los empleados	1,093
			<u>4,752,172</u>
		Total capital contable	<u>5,147,313</u>
Total activo	<u>\$ 13,830,535</u>	Total pasivo y capital contable	<u>\$ 13,830,535</u>


	Cuentas de orden
Rentas devengadas no cobradas derivadas de operaciones de arrendamiento operativo	\$ 191,379
Intereses devengados no cobrados derivados de la cartera de crédito vencida	46,935
Colaterales recibidos (Garantías)	12,171,260
Líneas de crédito otorgadas no utilizadas	7,003,324
Otras cuentas de orden	6,097,443

El saldo histórico del capital social es de \$242,504

"El presente balance general, se formuló de conformidad con los criterios de contabilidad para las Instituciones de Crédito, emitidos por la Comisión Nacional Bancaria y de Valores, con fundamento en lo dispuesto por los artículos 99, 101 y 102 de la Ley de Instituciones de Crédito, de observancia general y obligatoria, aplicados de manera consistente, encontrándose reflejadas las operaciones efectuadas por la Institución hasta la fecha arriba mencionada, las cuales se realizaron y valoraron con apego a sanas prácticas bancarias y a las disposiciones legales y administrativas aplicables."


José A. Chacón (22 abr. 2022 12:34 CDT)

José A. Chacón Pérez
Presidente Ejecutivo



Federico Viramontes Medina
Director de Finanzas Contralor México



Nancy H. Trejo González
Gerente de Control Interno

AV. EJERCITO NACIONAL 904 PISO 11 COL. PALMAS POLANCO C.P. 11560 MEXICO, D. F.


ESTADO DE RESULTADOS DEL 1o. DE ENERO AL 31 DE MARZO DE 2022


(Cifras en miles de pesos)


Ingresos por intereses		\$	339,979
Gastos por intereses			(134,460)
Margen financiero			205,519
Estimación preventiva para riesgos crediticios			(9,204)
Margen financiero ajustado por riesgos crediticios			196,315
Comisiones y tarifas cobradas	51,240		
Comisiones y tarifas pagadas	(2,513)		
Resultados por intermediación	3,219		
Resultado por arrendamiento operativo	125,480		
Otros ingresos (egresos) de la operación	5,773		
Gastos de administración	(99,462)		83,737
Resultado antes de impuestos a la utilidad			280,052
Impuestos a la utilidad causados	(81,155)		
Impuestos a la utilidad diferidos (netos)	0		(81,155)
Resultado neto		\$	198,897
Otros Resultados Integrales			
Remediación de beneficios definidos a los empleados			(50)
Resultado integral		\$	198,847

"El presente estado de resultados se formuló de conformidad con los criterios de contabilidad para las Instituciones de Crédito, emitidos por la Comisión Nacional Bancaria y de Valores, con fundamento en lo dispuesto por los Artículos 99, 101 y 102 de la Ley de Instituciones de Crédito, de observancia general y obligatoria, aplicados de manera consistente, encontrándose reflejados todos los ingresos y egresos derivados de las operaciones efectuadas por la institución durante el período arriba mencionado, las cuales se realizaron y valoraron con apego a sanas prácticas bancarias y a las disposiciones legales y administrativas aplicables."

"El presente estado de resultados fue aprobado por el consejo de administración bajo la responsabilidad de los directivos que lo suscriben."


 José A. Chacón (22 abr. 2022 12:34 CDT)
 José A. Chacón Pérez
 Presidente Ejecutivo


 Federico Viramontes Medina
 Director de Finanzas Contralor México


 Nancy H. Trejo González
 Gerente de Control Interno

Concepto	Capital contribuido		Capital ganado			Total
	Capital Social	Prima en venta de acciones	Reservas de capital	Resultado de ejercicios anteriores	Remedios de beneficios a empleados	
Saldo al 31 de diciembre de 2021	283,180	111,961	122,535	4,204,028	1,143	5,263,655
Ajustes retrospectivos por cambios contables				(315,189)		(315,189)
Traspaso del resultado neto a resultado de ejercicios anteriores				540,808		0
Incremento de capital por fusión	0	0	0	0		0
Movimientos inherentes al reconocimiento de la utilidad integral	0	0	0	225,619	0	(315,189)
Resultado neto						198,897
Otras partidas de resultado integral					(50)	(50)
Resultado integral	0	0	0	0	(50)	198,847
Movimientos inherentes al reconocimiento de la utilidad integral	0	0	0	0	(50)	198,847
Saldo al 31 de marzo de 2022	283,180	111,961	122,535	4,429,647	1,093	5,147,313

"El presente estado de variaciones en el capital contable, se formuló de conformidad con los criterios de contabilidad para las sociedades financieras de objeto múltiple reguladas, emitidos por la Comisión Nacional Bancaria y de Valores, con fundamento en los artículos 99, 101 y 102 de la Ley de Instituciones de Crédito, de observancia general y obligatoria, aplicados de manera consistente, encontrándose reflejadas todas las operaciones efectuadas por la Sociedad hasta las fechas arriba mencionadas, las cuales se realizaron y valoraron con apego a sanas prácticas bancarias y a las disposiciones legales y administrativas aplicables".

"El presente estado de variaciones en el capital contable, fue aprobado por el consejo de administración bajo la responsabilidad de los directivos que lo suscriben."

José A. Chacón (22-abr-2022 12:34 CDT)
Presidente Ejecutivo


Federico Viramontes Medina
Director de Finanzas Contralor México


Nancy H. Trejo González
Gerente de Control Interno


Actividades de operacion		
Resultado neto		\$ <u>198,897</u>
Ajustes que no requirieron el uso de efectivo para conciliar la (pérdida) utilidad antes de impuestos a los flujos de efectivo de actividades de		
Depreciaciones y amortizaciones	116,077	
Provisiones	114,095	
Impuestos a la utilidad causados y diferidos	81,155	
Participación de los trabajadores en la utilidad causada y diferida	3,005	
Flujos netos de efectivo utilizados en actividades de operación antes de los cambios en el capital de trabajo y provisiones		<u>513,229</u>
Cambios en activos y pasivos de operación:		
Cambio en préstamo de valores (activo)		(257,045)
Cambio en cartera de crédito (neto)		(865,111)
Cambio en otras cuentas por cobrar (neto)		(7,910)
Cambio en bienes adjudicados (neto)		14,460
Cambio en otros activos operativos (neto)		(17,802)
Cambio en equipo destinado al arrendamiento		(122,971)
Cambio en pasivos brsátiles		(20,715)
Cambios de préstamos interbancarios y de otros organismos		(580)
Cambio en otros pasivos operativos		24,017
Cambio en activos/pasivos por beneficios a los empleados		5,003
Cambio en otras cuentas por pagar		(170,582)
Cambio en otras provisiones		(114,097)
Pagos de impuestos a la utilidad		(27,041)
Flujos netos de efectivo generados por actividades de operación		<u>(1,047,145)</u>
Actividades de inversión		
Pagos por adquisición de inmuebles, mobiliario y equipo		(118)
Flujos netos de efectivo generados por actividades de inversión		<u>(118)</u>
Actividades de financiamiento		
Flujos netos de efectivo (utilizados en) generados por actividades de financiamiento		<u>0</u>
(Decremento) incremento de efectivo y equivalentes de efectivo		<u>(1,047,263)</u>
Efectivo y equivalentes de efectivo al inicio del periodo		<u>1,234,250</u>
Efectivo y equivalentes de efectivo al final del periodo		<u>\$ 186,987</u>

"El presente estado de flujos de efectivo, se formuló de conformidad con los criterios de contabilidad para las sociedades financieras de objeto múltiple reguladas, emitidos por la Comisión Nacional Bancaria y de Valores, con fundamento en los artículos 99, 101 y 102 de la Ley de Instituciones de Crédito, de observancia general y obligatoria, aplicados de manera consistente, encontrándose reflejadas todas las operaciones efectuadas por la Sociedad hasta las fechas arriba mencionadas, las cuales se realizaron y valoraron con apego a sanas prácticas bancarias y a las disposiciones legales y administrativas aplicables".

"El presente estado de flujos de efectivo, fue aprobado por el consejo de administración bajo la responsabilidad de los directivos que lo suscriben."


 José A. Chacón (22 abr. 2022 12:34 CDT)
 José A. Chacón Pérez
 Presidente Ejecutivo


 Federico Viramontes Medina
 Director de Finanzas Contralor México


 Nancy H. Trejo González
 Gerente de Control Interno